

MINISTERIO DE TRANSPORTE  
SUBDIRECCION ADMINISTRATIVA Y FINANCIERA  
GRUPO PRESUPUESTO  
EJECUCION PRESUPUESTAL AL 31 DE MARZO DE 2010


RUBRO						DESCRIPCION	APROPIACION INICIAL	TRASLADOS	APROPIACION VIGENTE	COMPROMISOS ACUMULADOS	PAGOS ACUMULADOS	COMPROMISOS/ APROPIACION	PAGOS / COMPROMISOS
Cta / Prg	SbCta / SbPrg	Obj / Prg	Ord / SbPrg	Sub / Ord	Rec								
1	0	1	1	1	10	SUELDOS DE PERSONAL DE NÓMINA	0,00	0,00	0,00	0,00	0,00	0,00%	0,00%
1	0	1	1	1	10	SUELDOS	13.962.800.000,00	0,00	13.962.800.000,00	3.335.220.446,00	3.335.220.446,00	23,89%	100,00%
1	0	1	1	2	10	SUELDOS DE VACACIONES	790.000.000,00	0,00	790.000.000,00	91.184.758,00	91.184.758,00	11,54%	100,00%
1	0	1	1	4	10	INCAPACIDADES Y LICENCIAS POR MATERNIDAD	80.000.000,00	0,00	80.000.000,00	26.561.955,00	26.561.955,00	33,20%	100,00%
1	0	1	1	90	10	OTROS	9.500.000,00	0,00	9.500.000,00	1.590.706,00	1.590.706,00	16,74%	100,00%
1	0	1	4		10	PRIMA TECNICA	0,00	0,00	0,00	0,00	0,00	0,00%	0,00%
1	0	1	4	1	10	PRIMA TECNICA SALARIAL	427.420.000,00	0,00	427.420.000,00	122.264.540,00	122.264.540,00	28,61%	100,00%
1	0	1	4	2	10	PRIMA TECNICA NO SALARIAL	415.680.000,00	0,00	415.680.000,00	112.666.613,00	112.666.613,00	27,10%	100,00%
1	0	1	5		10	OTROS	0,00	0,00	0,00	0,00	0,00	0,00%	0,00%
1	0	1	5	1	10	GASTOS DE REPRESENTACION	123.000.000,00	0,00	123.000.000,00	29.650.956,00	29.650.956,00	24,11%	100,00%
1	0	1	5	12	10	SUBSIDIO DE ALIMENTACION	140.000.000,00	0,00	140.000.000,00	32.442.806,00	32.442.806,00	23,17%	100,00%
1	0	1	5	13	10	AUXILIO DE TRANSPORTE	45.000.000,00	0,00	45.000.000,00	9.742.983,00	9.742.983,00	21,65%	100,00%
1	0	1	5	14	10	PRIMA DE SERVICIO	707.000.000,00	0,00	707.000.000,00	2.147.742,00	2.147.742,00	0,30%	100,00%
1	0	1	5	15	10	PRIMA DE VACACIONES	750.000.000,00	0,00	750.000.000,00	100.164.669,00	100.164.669,00	13,36%	100,00%
1	0	1	5	16	10	PRIMA DE NAVIDAD	1.438.600.000,00	0,00	1.438.600.000,00	361.151,00	361.151,00	0,03%	0,00%
1	0	1	5	19	10	PRIMA DE RIESGO	10.000.000,00	0,00	10.000.000,00	1.429.930,00	1.429.930,00	14,30%	100,00%
1	0	1	5	2	10	BONIFICACION POR SERVICIOS PRESTADOS	482.000.000,00	0,00	482.000.000,00	124.826.561,00	124.826.561,00	25,90%	100,00%
1	0	1	5	21	10	PRIMA DE DIRECCION	36.000.000,00	0,00	36.000.000,00	8.459.199,00	8.459.199,00	23,50%	100,00%
1	0	1	5	5	10	BONIFICACION ESPECIAL DE RECREACION	87.000.000,00	0,00	87.000.000,00	12.010.572,00	12.010.572,00	13,81%	100,00%
1	0	1	5	90	10	OTROS CONCEPTOS DE SERVICIOS PERSONALES AUTORIZADOS POR LEY	245.000.000,00	0,00	245.000.000,00	60.789.919,00	60.789.919,00	24,81%	100,00%
1	0	1	5	92	10	BONIFICACION DE DIRECCION	128.000.000,00	0,00	128.000.000,00	0,00	0,00	0,00%	0,00%
1	0	1	9		10	HORAS EXTRAS, DIAS FESTIVOS E INDEMNIZACION POR VACACIONES	0,00	0,00	0,00	0,00	0,00	0,00%	0,00%
1	0	1	9	1	10	HORAS EXTRAS, DIAS FESTIVOS	143.900.000,00	0,00	143.900.000,00	10.706.880,00	10.706.880,00	7,44%	100,00%
1	0	1	9	2	10	RECARGOS NOCTURNOS Y FESTIVOS	90.000.000,00	0,00	90.000.000,00	26.360.310,00	26.360.310,00	29,29%	100,00%
1	0	1	9	3	10	INDEMNIZACION POR VACIONES	200.000.000,00	0,00	200.000.000,00	55.762.351,00	55.762.351,00	27,88%	100,00%
1	0	2			10	SERVICIOS PERSONALES INDIRECTOS	0,00	0,00	0,00	0,00	0,00	0,00%	0,00%
1	0	2	12		10	HONORARIOS	437.000.000,00	0,00	437.000.000,00	436.558.099,03	51.053.425,64	99,90%	11,69%
1	0	5			10	CONTRIBUCIONES INHERENTES A LA NOMINA SECTOR PRIVADO Y PUBLICO	0,00	0,00	0,00	0,00	0,00	0,00%	0,00%
1	0	5	1		10	ADMINISTRADAS POR EL SECTOR PRIVADO	2.450.300.000,00	0,00	2.450.300.000,00	597.772.918,00	398.296.639,00	24,40%	66,63%

RUBRO						DESCRIPCION	APROPIACION INICIAL	TRASLADOS	APROPIACION VIGENTE	COMPROMISOS ACUMULADOS	PAGOS ACUMULADOS	COMPROMISOS/ APROPIACION	PAGOS / COMPROMISOS
Cta / Prg	SbCta / SbPrg	Obj / Prg	Ord / SbPrg	Sub / Ord	Rec								
1	0	5	12		10	OTROS APORTES A ENTIDADES DEL SECTOR PUBLICO.	183.000.000,00	0,00	183.000.000,00	39.163.201,00	25.854.100,00	21,40%	66,02%
1	0	5	2		10	ADMINISTRADAS POR EL SECTOR PUBLICO	3.200.000.000,00	0,00	3.200.000.000,00	702.144.300,00	484.247.140,00	21,94%	68,97%
1	0	5	6		10	APORTES AL ICBF	545.000.000,00	0,00	545.000.000,00	118.061.459,00	77.590.700,00	21,66%	65,72%
1	0	5	7		10	APORTES AL SENA	91.000.000,00	0,00	91.000.000,00	19.669.843,00	12.934.200,00	21,62%	65,76%
1	0	5	8		10	APORTES A LA ESAP	91.000.000,00	0,00	91.000.000,00	19.726.305,00	12.934.200,00	21,68%	65,57%
SUBTOTAL GASTOS DE PERSONAL							27.308.200.000,00	0,00	27.308.200.000,00	6.097.441.172,03	5.227.255.451,64	22,33%	85,73%
2	0	3				IMPUESTOS Y MULTAS	0,00	0,00	0,00	0,00	0,00	0,00%	0,00%
2	0	3	50		10	IMPUESTOS y CONTRIBUCIONES	9.496.000.000,00	0,00	9.496.000.000,00	6.787.461.160,00	3.459.811.785,00	71,48%	0,00%
2	0	4				ADQUISICION DE BIENES Y SERVICIOS	0,00	0,00	0,00	0,00	0,00	0,00%	0,00%
2	0	4	1		10	COMPRA DE EQUIPO	250.000.000,00	0,00	250.000.000,00	0,00	0,00	0,00%	0,00%
2	0	4	10		10	ARRENDAMIENTOS	200.000.000,00	0,00	200.000.000,00	91.436.880,00	24.926.353,41	45,72%	27,26%
2	0	4	11		10	VIATICOS Y GASTOS DE VIAJE	1.300.000.000,00	0,00	1.300.000.000,00	415.691.476,00	38.475.329,00	31,98%	9,26%
2	0	4	14		10	GASTOS JUDICIALES	30.000.000,00	60.000.000,00	90.000.000,00	17.690.833,00	17.690.833,00	19,66%	0,00%
2	0	4	2		10	ENSERES Y EQUIPOS DE OFICINA	300.000.000,00	0,00	300.000.000,00	23.674.361,08	0,00	7,89%	0,00%
2	0	4	21		10	CAPACITACION, BIENESTAR SOCIAL Y ESTIMULOS	420.000.000,00	0,00	420.000.000,00	27.000.000,00	2.700.000,00	6,43%	10,00%
2	0	4	22		10	GASTOS FINANCIEROS	900.000,00	0,00	900.000,00	0,00	0,00	0,00%	0,00%
2	0	4	4		10	MATERIALES Y SUMINISTROS	900.000.000,00	0,00	900.000.000,00	476.113.081,68	20.062.408,00	52,90%	4,21%
2	0	4	40		10	OTROS GASTOS POR ADQUISICION DE BIENES	500.000,00	0,00	500.000,00	0,00	0,00	0,00%	0,00%
2	0	4	41		10	OTROS GASTOS POR ADQUISICION DE SERVICIOS	35.000.000,00	0,00	35.000.000,00	0,00	0,00	0,00%	0,00%
2	0	4	5		10	MANTENIMIENTO	6.788.500.000,00	-60.000.000,00	6.728.500.000,00	3.046.341.102,50	403.290.639,04	45,28%	13,24%
2	0	4	6		10	COMUNICACIONES Y TRANSPORTES	950.000.000,00	0,00	950.000.000,00	739.291.508,08	53.212.818,56	77,82%	7,20%
2	0	4	7		10	IMPRESOS Y PUBLICACIONES	450.000.000,00	0,00	450.000.000,00	162.526.600,00	8.772.600,00	36,12%	5,40%
2	0	4	8		10	SERVICIOS PUBLICOS	1.400.000.000,00	0,00	1.400.000.000,00	313.320.769,31	306.912.027,21	22,38%	97,95%
2	0	4	9		10	SEGUROS	1.400.000.000,00	0,00	1.400.000.000,00	0,00	0,00	0,00%	0,00%
SUBTOTAL GASTOS GENERALES							23.920.900.000,00	0,00	23.920.900.000,00	12.100.547.771,65	4.335.854.793,22	50,59%	35,83%
3	2	1	1		10	CUOTA DE AUDITAJE CONTRANAL	283.000.000,00	0,00	283.000.000,00	0,00	0,00	0,00%	0,00%
3	2	1	11		10	CONVENIO POLICIA NACIONAL - DIVISION CARRETERAS	1.996.800.000,00	0,00	1.996.800.000,00	0,00	0,00	0,00%	0,00%
3	2	2	6		10	RECURSOS PARA LA CORPORACION AUTONOMA REGIONAL DEL RIO GRANDE DE LA MAGDALENA. ARTICULO 17 LEY 161 DE 1994	5.362.447.773,00	0,00	5.362.447.773,00	5.362.447.773,00	1.765.264.282,75	100,00%	32,92%
3	5	1	1		10	MESADAS PENSIONALES	3.561.000.000,00	0,00	3.561.000.000,00	642.900.827,00	642.900.827,00	18,05%	100,00%
3	5	1	3		10	APORTES PREVISION PENSIONES VEJEZ JUBILADOS	473.600.000,00	0,00	473.600.000,00	82.425.100,00	55.199.100,00	17,40%	66,97%
3	5	1	8		10	CUOTAS PARTES PENSIONALES	99.800.000,00	0,00	99.800.000,00	37.362.411,00	0,00	37,44%	0,00%

RUBRO						DESCRIPCION	APROPIACION INICIAL	TRASLADOS	APROPIACION VIGENTE	COMPROMISOS ACUMULADOS	PAGOS ACUMULADOS	COMPROMISOS/ APROPIACION	PAGOS / COMPROMISOS
Cta / Prg	SbCta / SbPrg	Obj / Prg	Ord / SbPrg	Sub / Ord	Rec								
3	6	1	1		10	SENTENCIAS Y CONCILIACIONES	4.992.000.000,00	0,00	4.992.000.000,00	124.603.543,25	124.603.543,25	2,50%	0,00%
3	6	3	26		10	PROVISION PARA GASTOS INSTITUCIONALES Y/O SECTORIALES CONTINGENTES. PREVIO CONCEPTO DGPPN	3.052.000.000,00	0,00	3.052.000.000,00	0,00	0,00	0,00%	0,00%
SUBTOTAL TRANSFERENCIAS							19.820.647.773,00	0,00	19.820.647.773,00	6.249.739.654,25	2.587.967.753,00	31,53%	41,41%
TOTAL FUNCIONAMIENTO							71.049.747.773,00	0,00	71.049.747.773,00	24.447.728.597,93	12.151.077.997,86	34,41%	49,70%
113	600	111			11	CONSTRUCCION ADECUACION Y DOTACION DE LOS CENTROS NACIONALES DE FRONTERA - CENAF.	300.000.000,00	0,00	300.000.000,00	0,00	0,00	0,00%	0,00%
113	600	1			11	AMPLIACION RECONSTRUCCION REMODELACION DEL EDIFICIO CENTRAL Y SEDES DEL MINISTERIO DEL TRANSPORTE	300.000.000,00	0,00	300.000.000,00	20.000.000,00	0,00	6,67%	0,00%
113	600	101			11	APOYO Y MEJORAMIENTO DE LA INTERCONEXION VIAL - SEGUNDA CALZADA AVENIDA CIRCUNVALAR DE BARRANQUILLA ATLANTICO - (PREVIO CONCEPTO DNP)	50.000.000.000,00	0,00	50.000.000.000,00	0,00	0,00	0,00%	0,00%
211	600	105			11	ADQUISICION DE BIENES E INSUMOS PARA CONTROL DEL TRANSITO Y TRANSPORTE TERRESTRE.	600.000.000,00	0,00	600.000.000,00	365.324.840,00	82.927.105,00	60,89%	22,70%
221	600	2			11	ADQUISICION DE EQUIPOS DE COMPUTACION Y COMUNICACIONES SOFTWARE, SERVICIOS E INSUMOS PARA LA SISTEMATIZACION INTEGRAL DEL MINISTERIO DE TRANSPORTE A NIVEL CENTRAL Y REGIONAL.	2.370.000.000,00	0,00	2.370.000.000,00	1.041.712.807,19	45.084.478,00	43,95%	4,33%
221	600	7			11	ACTUALIZACION DIVULGACION Y SOCIALIZACION DE LAS POLITICAS, PLANES, PROGRAMAS Y PROYECTOS GENERADOS POR EL SECTOR TRANSPORTE A NIVEL NACIONAL	540.000.000,00	0,00	540.000.000,00	0,00	0,00	0,00%	0,00%
410	600	25			11	IMPLEMENTACION DE UN SISTEMA DE RECOLECCION DE DATOS PARA EL TRANSPORTE TERRESTRE AUTOMOTOR	1.800.000.000,00	0,00	1.800.000.000,00	1.199.794.992,00	43.840.000,00	66,66%	3,65%
410	600	26			11	INVESTIGACION Y ESTUDIO PARA LA DETERMINACION DE ESTRUCTURAS TARIFARIAS EN LOS MODOS FLUVIAL Y TERRESTRE.	170.000.000,00	0,00	170.000.000,00	169.827.240,00	0,00	99,90%	0,00%
410	600	27			11	LEVANTAMIENTO, ACTUALIZACION Y DIVULGACION DE INFORMACION POLITICAS ACCIONES Y SERVICIOS DEL SECTOR TRANSPORTE	700.000.000,00	0,00	700.000.000,00	203.393.337,00	25.200.000,00	29,06%	12,39%
410	600	28			11	ESTUDIOS PARA EL DESARROLLO DE POLITICAS EN INFRAESTRUCTURA DE LOS MODOS DE TRANSPORTE A CARGO DE LA DIRECCION DE INFRAESTRUCTURA REGION NACIONAL,	2.500.000.000,00	0,00	2.500.000.000,00	1.298.310.706,00	20.800.000,00	51,93%	1,60%
410	600	5			11	PREVENCION DE LA ACCIDENTALIDAD EN EL TRANSITO TERRESTRE AUTOMOTOR. {PREVIO CONCEPTO DNP}	700.000.000,00	0,00	700.000.000,00	268.518.382,00	0,00	38,36%	0,00%
510	600	3			11	CAPACITACION Y ASISTENCIA TECNICA A FUNCIONARIOS DEL MINISTERIO DE TRANSPORTE.	300.000.000,00	0,00	300.000.000,00	28.860.000,00	0,00	9,62%	0,00%
520	600	11			11	ASISTENCIA TECNICA AL PROGRAMA DE DESARROLLO VIAL DEPARTAMENTAL EN EL TERRITORIO NACIONAL.	1.472.190.256,00	0,00	1.472.190.256,00	804.311.861,00	12.621.662,00	54,63%	1,57%
520	600	11			14	ASISTENCIA TECNICA AL PROGRAMA DE DESARROLLO VIAL DEPARTAMENTAL EN EL TERRITORIO NACIONAL.	6.527.809.744,00	0,00	6.527.809.744,00	3.898.790.918,00	89.520.122,27	59,73%	2,30%

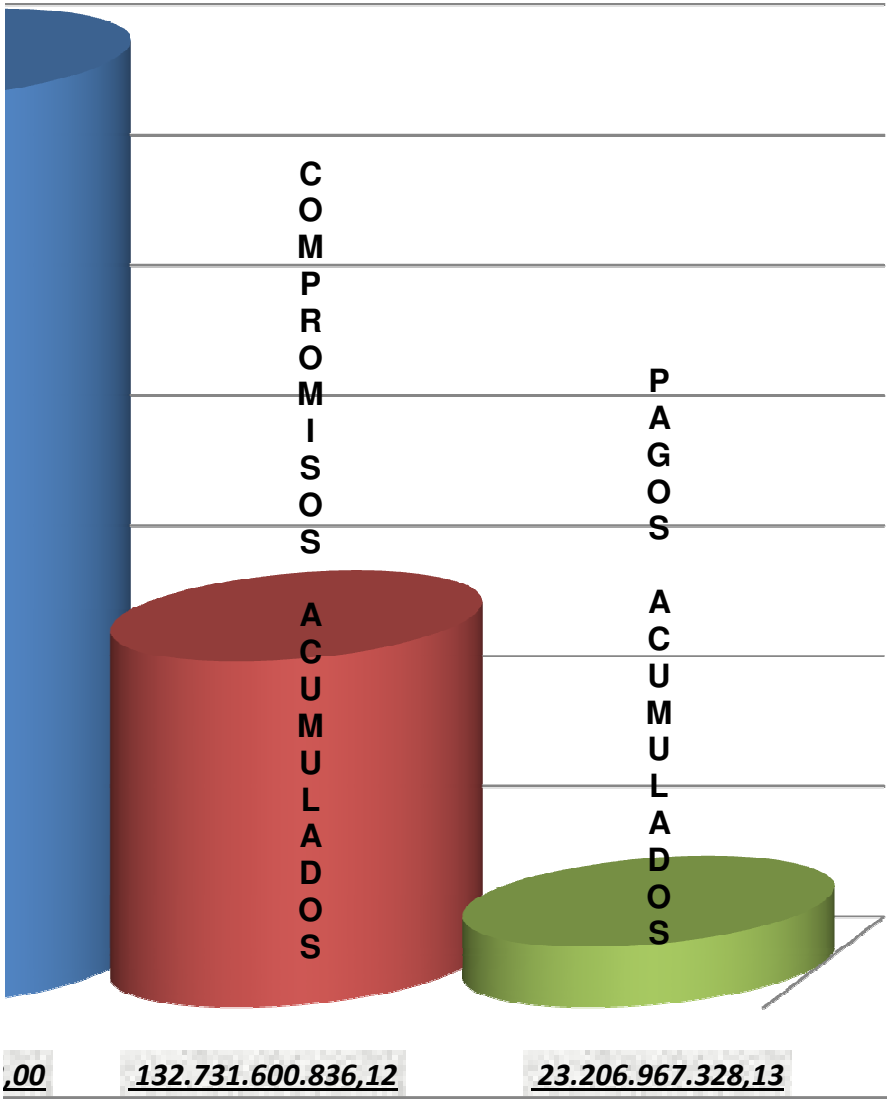
RUBRO						DESCRIPCION	APROPIACION INICIAL	TRASLADOS	APROPIACION VIGENTE	COMPROMISOS ACUMULADOS	PAGOS ACUMULADOS	COMPROMISOS/ APROPIACION	PAGOS / COMPROMISOS
Cla / Prg	SubCla / SubPrg	Obj / Prg	Ord / SubOrd	Sub / Ord	Rec								
520	600	13			16	ADMINISTRACION GERENCIAL DEL RUNT Y ORGANIZACION PARA LA INVESTIGACION Y DESARROLLO EN EL SECTOR TRANSITO Y TRANSPORTE. LEY 1005 DE 2006. REGION NACIONAL	1.200.000.000,00	0,00	1.200.000.000,00	628.300.000,00	0,00	52,36%	0,00%
520	600	14			11	MEJORAMIENTO ADMINISTRACION Y MANTENIMIENTO DEL SISTEMA DE GESTION DE CALIDAD -SGC- Y DEL MODELO ESTANDAR DE CONTROL INTERNO -MECI- DEL MINISTERIO DE TRANSPORTE A NIVEL NACIONAL	150.000.000,00	0,00	150.000.000,00	92.999.910,00	9.500.000,00	62,00%	10,22%
520	600	15			11	PROGRAMAS DE PROMOCION PARA LA REPOSICION Y RENOVACION DEL PARQUE AUTOMOTOR DE CARGA NACIONAL REGION NACIONAL	100.000.000.000,00	0,00	100.000.000.000,00	8.376.300.000,00	5.925.250.000,00	8,38%	70,74%
520	604	1			11	ASISTENCIA TECNICA A LOS SISTEMAS INTEGRADOS DE TRANSPORTE MASIVO - SITM A NIVEL NACIONAL	0,00	0,00	0,00	0,00	0,00	0,00%	0,00%
520	604	1			14	ASISTENCIA TECNICA A LOS SISTEMAS INTEGRADOS DE TRANSPORTE MASIVO - SITM A NIVEL NACIONAL	1.569.000.000,00	0,00	1.569.000.000,00	887.427.245,00	75.199.208,00	56,56%	8,47%
630	600	3			16	CONSTRUCCION, MEJORAMIENTO, REHABILITACION Y MANTENIMIENTO DE LA RED VIAL-FONDO DE SUBSIDIO DE LA SOBRETASA A LA GASOLINA LEY 161 DE 1994.	14.100.000.000,00	0,00	14.100.000.000,00	0,00	0,00	0,00%	0,00%
630	600	5			11	MEJORAMIENTO Y MANTENIMIENTO DE VIAS EN EL DEPARTAMENTO DE CALDAS	75.000.000.000,00		75.000.000.000,00	75.000.000.000,00	0,00	100,00%	0,00%
630	606	2			11	MANTENIMIENTO DEL CANAL NAVEGABLE DEL RIO MAGDALENA NACIONAL.	13.000.000.000,00	0,00	13.000.000.000,00	11.500.000.000,00	2.225.946.755,00	88,46%	19,36%
630	606	3			11	CONSTRUCCION Y MODERNIZACION DE INSTALACIONES Y FACILIDADES PORTUARIAS E INFRAESTRUCTURA PUBLICA DE ACCESO, TRANSPORTE DE PASAJEROS Y MUELLES MALECONES NACIONAL	4.000.000.000,00	0,00	4.000.000.000,00	2.500.000.000,00	2.500.000.000,00	62,50%	100,00%
SUBTOTAL INVERSION							277.299.000.000,00	-	277.299.000.000,00	108.283.872.238,19	11.055.889.330,27	39,05%	10,21%
TOTAL PRESUPUESTO							348.348.747.773,00	0,00	348.348.747.773,00	132.731.600.836,12	23.206.967.328,13	38,10%	17,48%
NOTAS													
1.- AL 31 DE MARZO DE 2010, SE COMPROMETIERON RECURSOS POR \$ 132.731. MILLONES DE PESOS QUE EQUIVALEN AL 38,10% DEL TOTAL DEL PRESUPUESTO APROPIADO PARA LA VIGENCIA FISCAL 2010.													
2. - SOBRE EL TOTAL DE LOS COMPROMISOS ADQUIRIDOS AL 31 DE MARZO DE 2010, SE EFECTUARON PAGOS POR \$ 23.206, MILLONES QUE EQUIVALEN AL 17.48% DE LOS COMPROMISOS.													
3.- DEL TOTAL DEL PRESUPUESTO DE GASTOS DE FUNCIONAMIENTO AL 31 DE MARZO DE 2010, SE HAN COMPROMETIDO RECURSOS POR \$ 24.447, MILLONES QUE EQUIVALEN AL 34.41% DEL PRESUPUESTO.													
4. - CON CARGO A LOS COMPROMISOS ADQUIRIDOS POR FUNCIONAMIENTO AL 31 DE MARZO DE 2010, SE HAN EFECTUADO PAGOS POR \$ 12.151, MILLONES QUE EQUIVALEN AL 49.70% DE LOS MISMOS.													
5. - CON CARGO AL PRESUPUESTO DE INVERSION, AL 31 DE MARZO DE 2010, SE ADQUIRIERON COMPROMISOS POR \$ 108.283. MILLONES QUE EQUIVALEN AL 39.05% DE LA APROPIACION.													
6. - SOBRE LOS COMPROMISOS ADQUIRIDOS AL 31 DE MARZO DE 2010, CON CARGO AL PRESUPUESTO DE INVERSION, SE HAN EFECTUADO PAGOS POR \$ 23.206. MILLONES EQUIVALENTES AL 10.21%.													

**EJECUCION PRESU**




**348.348.747.773**

IPUESTAL AL 31 DE MARZO DE 2010.



RUBRO					DESCRIPCION	APROPIACION VIGENTE	PAGOS ACUMULADOS	PAGOS / COMPROMISOS
1	0	2	12		HONORARIOS	1.733.333,33	1.733.333,33	100,00%
SUBTOTAL GASTOS DE PERSONAL						1.733.333,33	1.733.333,33	100,00%
2	0	4	1		COMPRA DE EQUIPOS	49.492.908,00	49.492.908,00	100,00%
2	0	4	10		ARRENDAMIENTOS	13.097.363,98	4.816.694,48	36,78%
2	0	4	11		VIATICOS Y GASTOS DE VIAJE	30.742.613,00	30.022.613,00	97,66%
2	0	4	2		ENSERES Y EQUIPOS DE OFICINA	242.250.693,00	39.428.744,00	16,28%
2	0	4	21		CAPACITACION, BIENESTAR SOCIAL Y ESTIMULOS	2.285.714,00	2.285.714,00	100,00%
2	0	4	4		MATERIALES Y SUMINISTROS	191.966.858,08	42.019.002,00	21,89%
2	0	4	5		MANTENIMIENTO	352.628.389,72	246.007.182,29	69,76%
2	0	4	6		COMUNICACIONES Y TRANSPORTES	228.605.350,74	110.920.395,44	48,52%
2	0	4	7		IMPRESOS Y PUBLICACIONES	74.708.939,00	31.717.848,00	42,46%
2	0	4	9		SEGUROS	8.029.591,79	2.278.331,00	28,37%
SUBTOTAL GASTOS GENERALES						1.193.808.421,31	558.989.432,21	46,82%
TOTAL FUNCIONAMIENTO						1.195.541.754,64	560.722.765,54	46,90%
113	600	1			AMPLIACION RECONSTRUCCION REMODELACION DEL EDIFICIO CENTRAL Y SEDES DEL MINISTERIO DEL TRANSPORTE	206.374.364,14	147.085.157,96	71,27%
221	600	2			ADQUISICION DE EQUIPOS DE COMPUTACION Y COMUNICACIONES, SOFTWARE, SERVICIOS E INSUMOS PARA LA SISTEMATIZACION INTEGRAL DEL MINISTERIO DE TRANSPORTE A NIVEL CENTRAL Y REGIONAL.- (PREVIO CONCEPTO DNP)	449.676.890,53	235.735.009,00	52,42%
410	600	25			IMPLEMENTACION DE UN SISTEMA DE RECOLECCION DE DATOS PARA EL TRANSPORTE TERRESTRE AUTOMOTOR	185.940.007,82	120.679.887,92	64,90%
410	600	26			INVESTIGACION Y ESTUDIO PARA DETERMINACION DE ESTRUCTURAS TARIFARIAS EN LOS MODOS FLUVIAL Y TERRESTRE.	81.239.204,40	0,00	0,00%
410	600	27			LEVANTAMIENTO ACTUALIZACION Y DIVULGACION DE INFORMACION POLITICAS ACCIONES Y SERVICIOS DEL SECTOR TRANSPORTE	84.704.640,00	26.913.440,00	31,77%
410	600	28			ESTUDIOS PARA EL DESARROLLO DE POLITICAS EN INFRAESTRUCTURA DE LOS MODOS DE TRANSPORTE A CARGO DE LA DIRECCION DE INFRAESTRUCTURA. REGIONA NACIONAL	102.952.515,90	12.966.666,00	12,59%
410	600	5			PREVENCION DE LA ACCIDENTALIDAD EN EL TRANSITO TERRESTRE AUTOMOTOR.-[PREVIO CONCEPTO DNP]	565.197.484,50	158.962.199,00	28,13%
510	600	3			CAPACITACION Y ASISTENCIA TECNICA A FUNCIONARIOS DEL MINISTERIO DE TRANSPORTE.	16.559.780,00	13.215.280,00	79,80%
520	600	11			ASISTENCIA TECNICA AL PROGRAMA DE DESARROLLO VIAL DEPARTAMENTAL NACIONAL.	188.692.850,50	0,00	0,00%
520	600	11			ASISTENCIA TECNICA AL PROGRAMA DE DESARROLLO VIAL DEPARTAMENTAL NACIONAL	2.052.697.430,41	971.829.748,98	47,34%
520	600	13			ADMINISTRACION GERENCIAL DEL RUNT Y ORGANIZACION PARA LA INVESTIGACION Y DESARROLLO EN EL SECTOR TRANSITO Y TRANSPORTE. LEY 1669 DE 2009 REGION NACIONAL	852.460,00	0,00	0,00%
520	600	14			MEJORAMIENTO ADMINISTRACION Y MANTENIMIENTO DEL SISTEMA DE GESTION DE CALIDAD -SGC- Y DEL MODELO ESTANDAR DE CONTROL INTERNO MEOL DEL MINISTERIO DE TRANSPORTE A NIVEL NACIONAL	3.800.000,00	3.800.000,00	100,00%
520	600	15			PROGRAMAS DE PROMOCION PARA LA REPOSICION Y RENOVACION DEL PARQUE AUTOMOTOR DE CARGA NACIONAL. REGION NACIONAL.	8.474.982.500,00	1.596.342.400,00	18,84%
520	604	1			ASISTENCIA TECNICA A LOS SISTEMAS INTEGRADOS DE TRANSPORTE MASIVO - SITM A NIVEL NACIONAL	97.465.635,00	52.600.877,00	53,97%
630	600	3			CONSTRUCCION MEJORAMIENTO REHABILITACION Y MANTENIMIENTO DE LA RED VIAL-FONDO DE SUBSIDIO DE LA SOBRETASA A LA GASOLINA. LEY 161 DE 1994	1.198.000.000,00	863.500.000,00	72,08%
SUBTOTAL INVERSION						13.709.135.763,20	4.203.630.665,86	30,66%
TOTAL RESERVA CONSTITUIDA						14.904.677.517,84	4.764.353.431,40	31,97%
NOTA								
DEL TOTAL DE LAS RESERVAS PRESUPUESTALES CONSTITUIDAS A 31 DE DICIEMBRE DE 2009 POR \$ 14.904.677.517.84 AL 31 DE MARZO DE 2010, SE EFECTUARON PAGOS POR \$ 4.764.353.431.40 EQUIVALENTES AL 31.97%.								

# RESERVA CONSTITUIDA A EJECUCION AL 31 I



**31 DE DICIEMBRE DE 2009  
DE MARZO DE 2010**

