



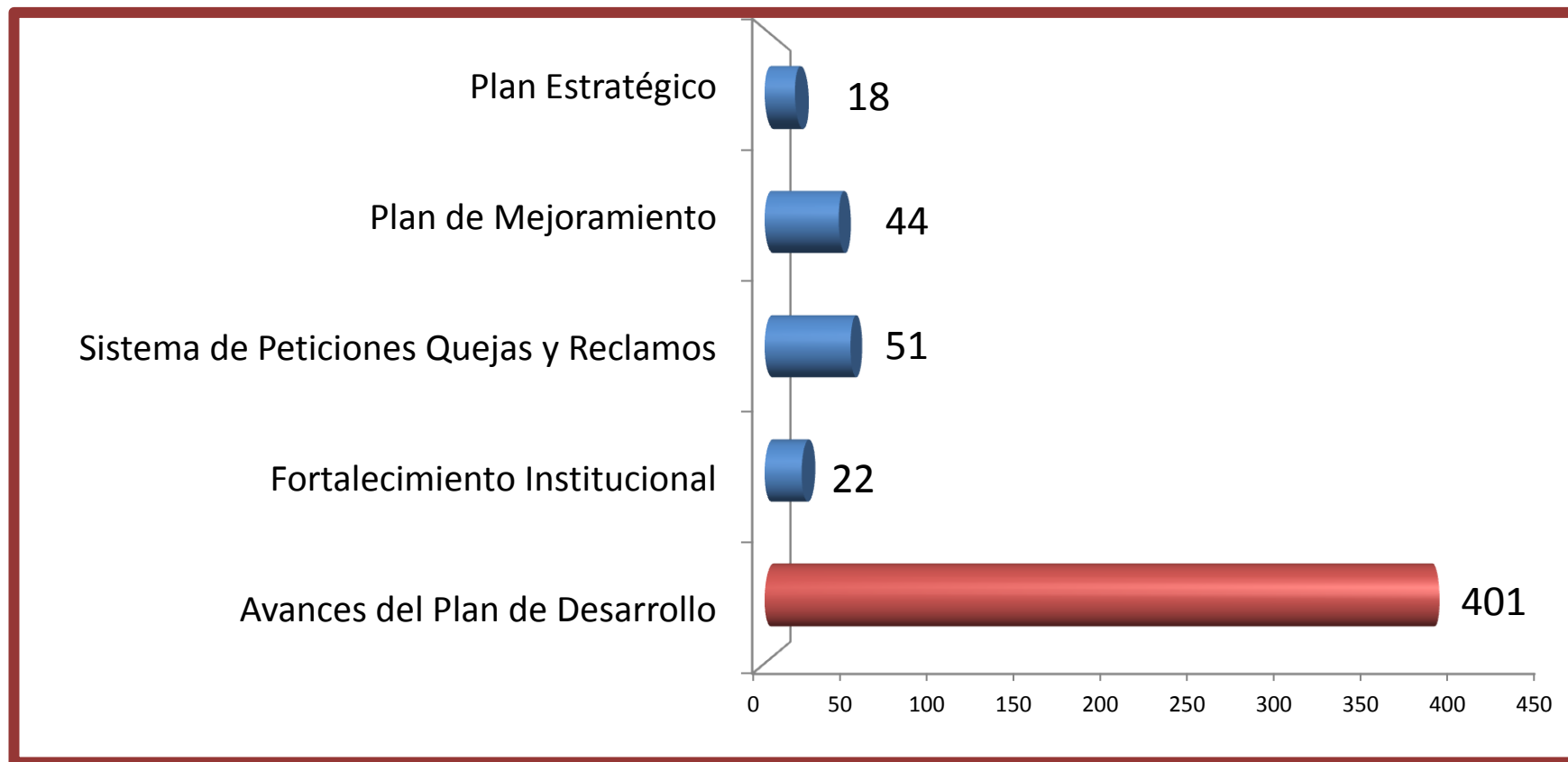
Ministerio de Transporte
República de Colombia

Prosperidad
para todos

Ministerio de Transporte



AUDIENCIA PÚBLICA DE RENDICIÓN DE CUENTAS

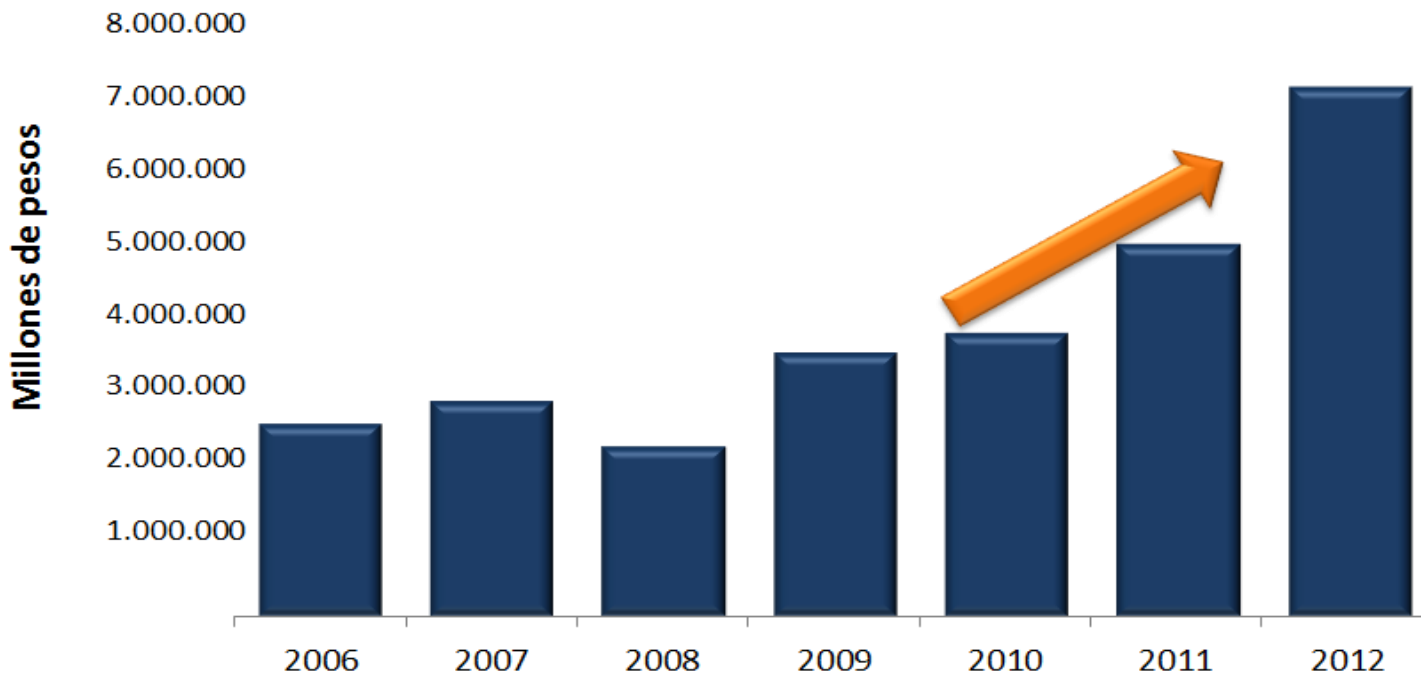


Total votos

536



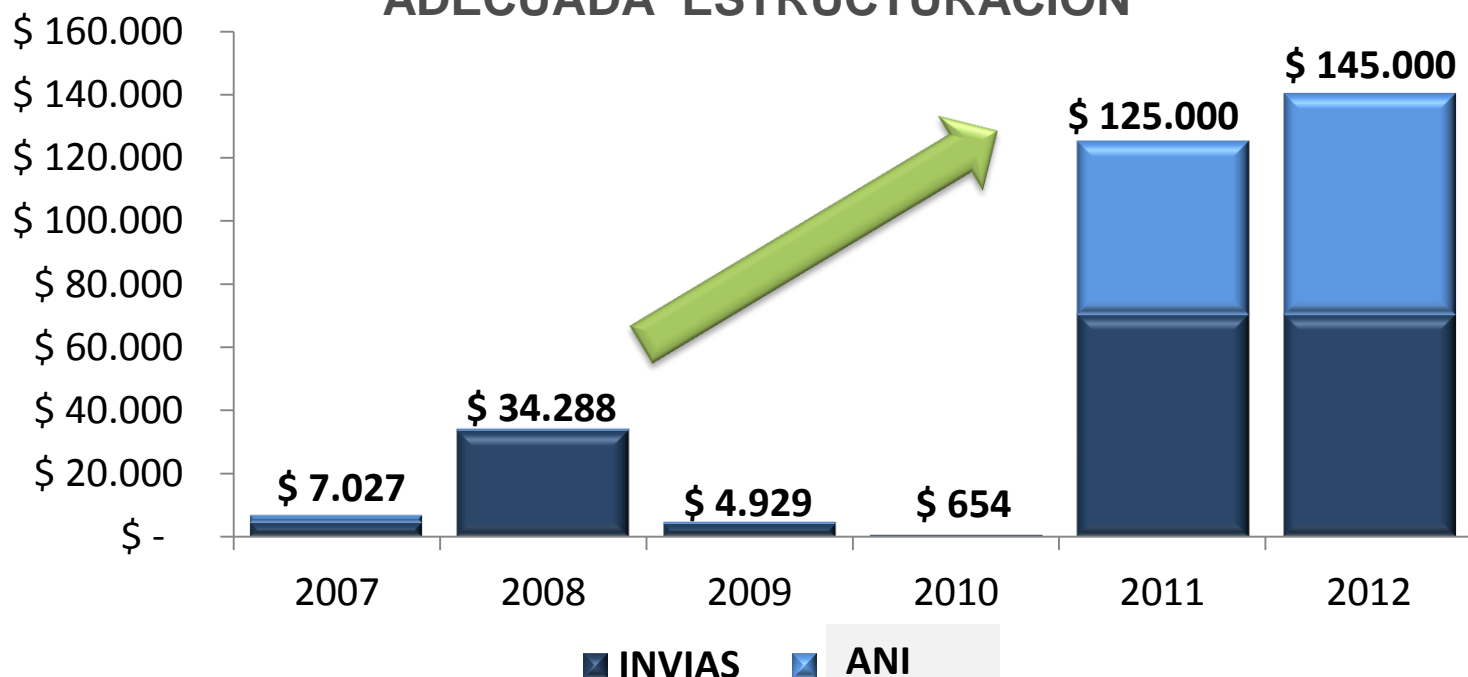
PRESUPUESTO DE INVERSIÓN



- ✓ Creación de **portafolio de proyectos**
- ✓ **70 proyectos** viales, férreos, fluviales, aeroportuarios y portuarios, que representarán **18 billones de pesos de inversión anual** a partir del 2014.
- ✓ Se **duplicó la inversión pública** en 2 años - \$7 billones 2012



ADECUADA ESTRUCTURACIÓN



Pre inversión histórica (estudios, diseños y estructuración): inferior a \$10.000 millones de pesos anuales (2008 excepción: aprox. \$34.000 millones)

En el 2011 se contó con un presupuesto de aprox. \$125.000 millones para estudios y diseños, y para el 2012 se cuenta con \$145.000



CORREDORES PRIORITARIOS PARA LA PROSPERIDAD

PRESUPUESTO

- ▶ Presupuesto inicial:
\$2,28 billones
- ▶ Valor adjudicado:
\$2,17 billones
- ▶ Ahorro recursos
Nación:
\$115.000 millones

ALCANCE

- ▶ **36** km de nuevas vías
- ▶ **718** km de
pavimentación
- ▶ **34** puentes nuevos
- ▶ **4** túneles nuevos

PROCESO LICITATORIO

- ▶ **16** procesos
- ▶ **195** proponentes
- ▶ **502** Empresas
 - ▶ **422** nacionales
 - ▶ **80** extranjeros



PROGRAMA DE REHABILITACIÓN Y MANTENIMIENTO

PRESUPUESTO

▶ **\$1.2 billones**

ALCANCE

- ▶ Atención de **1.624 km**
- ▶ **28** corredores
- ▶ Vías con TPD > 1.000 Vehículos
- ▶ Vías pavimentadas que generen conectividad

PROCESO LICITATORIO

- ▶ Pliegos
- ▶ Apertura del proceso:

Julio 11 de 2012

**Adjudicación:
septiembre 2012**



ESTRUCTURACIÓN NUEVA OLA CONCESIONES

PRESUPUESTO

► Presupuesto estructuración:

- **\$65.000 millones** grupos 1- 4
- **\$60.300 millones** grupos 5 y 6 (\$37.300 FA)

► Inversión en proyectos estimada:

- **\$40 billones**

PROCESO LICITATORIO

► Adjudicación estructuración:

- junio 2012, grupos 1-4 (FONADE)
- II -2012, grupos 5 y 6 (Fondo de Adaptación) (apertura de procesos: julio – agosto de 2012)

► Inicio proceso de licitación APPs:

- II -2012
- Adjudicación proyectos:
 - 2013-2014

ALCANCE

- Más de **6.000 km** nuevos de concesión para un total de 11,000 km en concesión

- Más de **25** nuevos proyectos





Ministerio de Transporte
República de Colombia

Logros

2011 - 2012

**Prosperidad
para todos**



Caminos para la Prosperidad: 6.626 kilómetros de la red nacional terciaria cuentan con mantenimiento gracias al trabajo conjunto con las entidades territoriales. En el 2011 se firmaron 433 convenios por \$281.524 millones y en el 2012 se encuentran en estructuración 716 convenios por \$330.000 millones.



Ministerio de Transporte
República de Colombia

Logros

2011 - 2012

Prosperidad
para todos



Transporte de Carga Portuaria: Durante el 2011, 150,07 millones de toneladas de carga de comercio exterior fueron transportadas por los puertos nacionales, 14,5% más que en el 2010. En lo corrido del 2012, se han transportado 40,59 millones de toneladas.



Aeropuerto El Dorado. Se finalizaron las obras del Terminal Internacional del aeropuerto con 89.000 m² adicionales al servicio de los pasajeros. También se modernizó el Terminal de Carga Internacional del aeropuerto, con un área total de bodegaje y operación de carga aérea de más de 57.000 m²





Ministerio de Transporte
República de Colombia

Logros

2011 - 2012

**Prosperidad
para todos**



**Entrega de los primeros 20 km de
El Korán- San Roque, que conectará a
Bogotá con el Caribe en doble calzada.**



Ministerio de Transporte
República de Colombia

Logros

2011 - 2012

**Prosperidad
para todos**



**Nuevas terminales de Carepa, Cartago,
Florencia y Neiva**



Ministerio de Transporte
República de Colombia

Logros

2011 - 2012

**Prosperidad
para todos**



**Canal de acceso –
Barranquilla / Buenaventura**



Ministerio de Transporte
República de Colombia

Logros

2011 - 2012

**Prosperidad
para todos**



Ye de Ciénaga – Santa Marta



Ministerio de Transporte
República de Colombia

Logros

2011 - 2012

**Prosperidad
para todos**



Triana - Cisneros



Ministerio de Transporte
República de Colombia

Logros

2011 - 2012

**Prosperidad
para todos**



Coconuco – Isnos (Cauca)



Ministerio de Transporte
República de Colombia

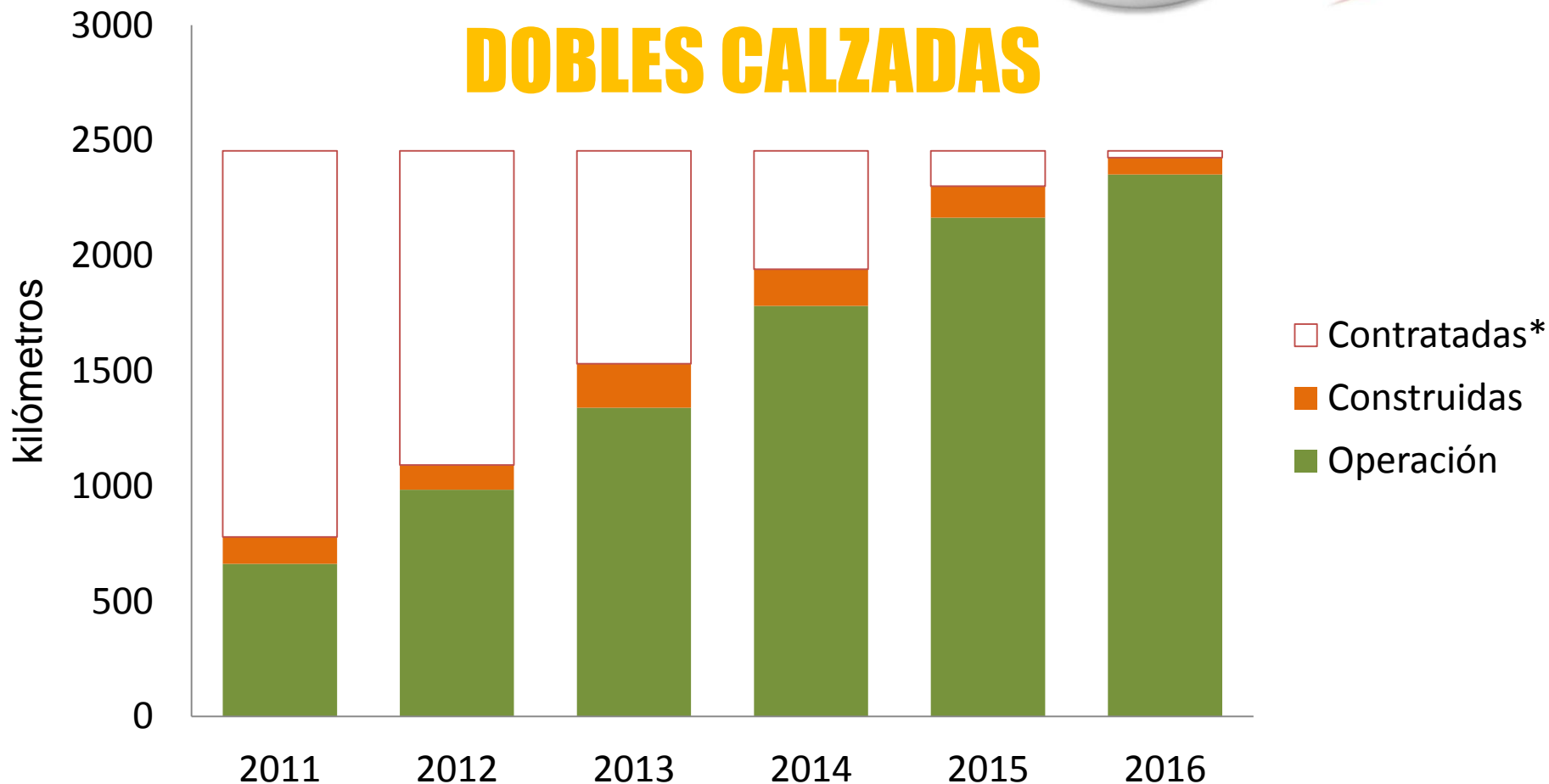
Logros

2011 - 2012

**Prosperidad
para todos**

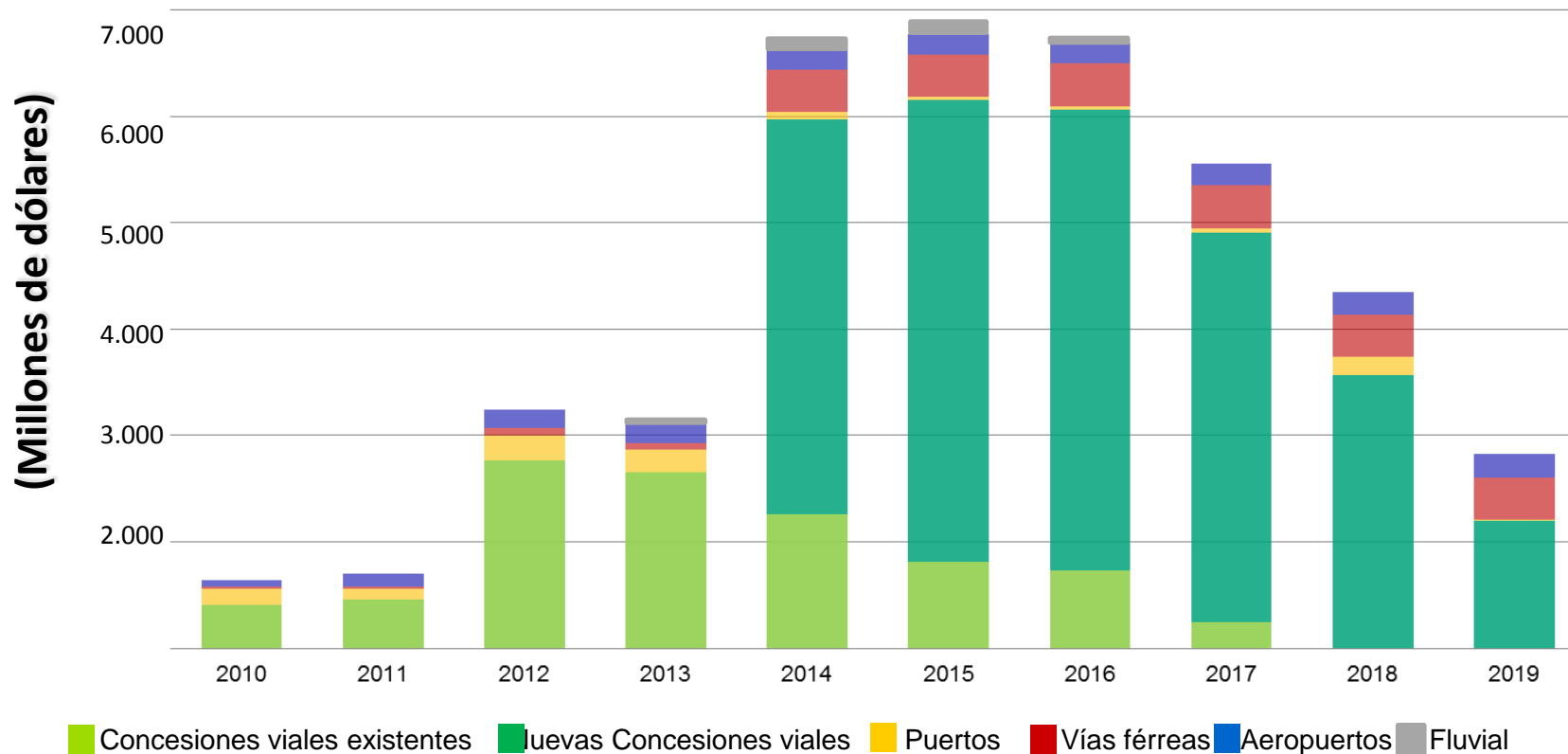


Troncal del Carare (Santander)



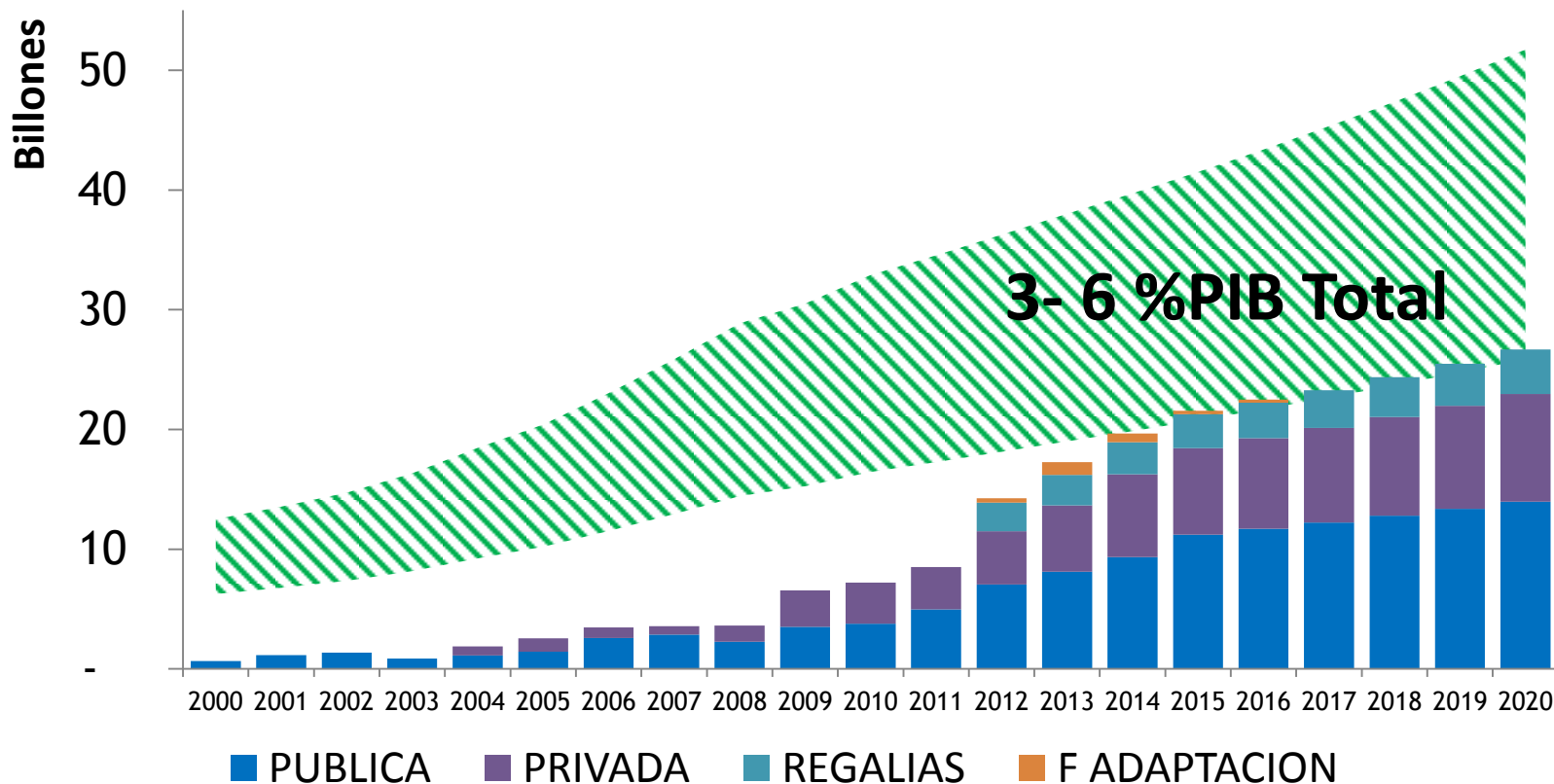
*No incluye los proyectos en estructuración





INVERSIONES ESTIMADAS SECTOR PRIVADO





INVERSIÓN REQUERIDA



Indicador	2010 (Año Base)	2014	2018
Inversión anual (pesos constantes)	6 billones (1%PIB)	18 billones (3%PIB)	18 billones (3%PIB)
Dobles calzadas Construidas	777,4 km	1098,23km	4.000 km
Red Férrea en Operación	500 km	1.300 km	2.400 km
Puertos – Movimiento Carga (comercio exterior)	132 MTA	180 MTA	250 MTA
Aeropuertos - Pasajeros	20,1 Mlls	26,9 Mlls	34 Mlls





En Gobierno en línea el Sector Transporte estuvo entre los mejores 10 sectores en 2011 pasando del puesto 15 en diciembre de 2010 al 8 en diciembre de 2011



Ley 1508 de 2011: Régimen de las **Asociaciones Público Privadas**
Decreto reglamentario 1467 del 06 de julio de 2012



Decreto 4165 de 2011: crea la Agencia Nacional de Infraestructura – ANI



Reconocimiento de la Procuraduría por proceso transparente de **INVIAS**



Aerocivil se concentra en la operación aeronáutica y en infraestructura no concesionada.



Artículo 89 de la Ley 1450 de 2011: fortalecimiento de la **Superintendencia** mediante mayor presupuesto de funcionamiento e inversión -ampliación del recaudo por tasa de vigilancia



Cormagdalena fortalece su gestión en materia de transporte, priorizando la navegabilidad del Río Magdalena



Ministerio de Transporte
República de Colombia

**Prosperidad
para todos**

Gracias



AUDIENCIA PÚBLICA DE RENDICIÓN DE CUENTAS