

EJECUCION PRESUPUESTAL AL 31 DE DICIEMBRE DE 2009


RUBRO						DESCRIPCION	APROPIACION INICIAL	TRASLADOS	APROPIACION VIGENTE	COMPROMISOS ACUMULADOS	PAGOS ACUMULADOS	COMPROMISOS/ APROPIACION	PAGOS / COMPROMISOS
Cla / Prg	SbCla/ SbPrg	Obj / Prg	Ord / SbPrg	Sub / Ord	Rec								
1	0	1	1	1	10	SUELDOS DE PERSONAL DE NÓMINA	0,00	0,00	0,00	0,00	0,00	0,00%	0,00%
1	0	1	1	1	10	SUELDOS	13.023.300.000,00	986.000.000,00	14.009.300.000,00	13.844.296.999,00	13.844.296.999,00	98,82%	100,00%
1	0	1	1	2	10	SUELDOS DE VACACIONES	740.000.000,00	40.000.000,00	780.000.000,00	763.894.090,00	763.894.090,00	97,94%	100,00%
1	0	1	1	4	10	INCAPACIDADES Y LICENCIAS POR MATERNIDAD	88.000.000,00	0,00	88.000.000,00	72.787.187,00	72.787.187,00	82,71%	100,00%
1	0	1	1	90	10	OTROS	11.500.000,00	0,00	11.500.000,00	9.208.463,00	9.208.463,00	80,07%	100,00%
1	0	1	4		10	PRIMA TECNICA	0,00	0,00	0,00	0,00	0,00	0,00%	0,00%
1	0	1	4	1	10	PRIMA TECNICA SALARIAL	450.776.176,00	25.000.000,00	475.776.176,00	468.838.870,00	468.838.870,00	98,54%	100,00%
1	0	1	4	2	10	PRIMA TECNICA NO SALARIAL	511.223.824,00	35.000.000,00	546.223.824,00	540.533.069,00	540.533.069,00	98,96%	100,00%
1	0	1	5		10	OTROS	0,00	0,00	0,00	0,00	0,00	0,00%	0,00%
1	0	1	5	1	10	GASTOS DE REPRESENTACION	120.000.000,00	0,00	120.000.000,00	112.211.371,00	112.211.371,00	93,51%	100,00%
1	0	1	5	12	10	SUBSIDIO DE ALIMENTACION	135.000.000,00	2.500.000,00	137.500.000,00	135.640.866,00	135.640.866,00	98,65%	100,00%
1	0	1	5	13	10	AUXILIO DE TRANSPORTE	46.000.000,00	0,00	46.000.000,00	41.640.450,00	41.640.450,00	90,52%	100,00%
1	0	1	5	14	10	PRIMA DE SERVICIO	713.000.000,00	-53.855.000,00	659.145.000,00	659.144.657,00	659.144.657,00	100,00%	100,00%
1	0	1	5	15	10	PRIMA DE VACACIONES	700.000.000,00	60.000.000,00	760.000.000,00	724.927.711,00	724.927.711,00	95,39%	100,00%
1	0	1	5	16	10	PRIMA DE NAVIDAD	1.590.000.000,00	-53.314.208,23	1.536.685.791,77	1.431.999.445,00	1.431.999.445,00	93,19%	100,00%
1	0	1	5	19	10	PRIMA DE RIESGO	12.200.000,00	0,00	12.200.000,00	9.659.041,00	9.659.041,00	79,17%	100,00%
1	0	1	5	2	10	BONIFICACION POR SERVICIOS PRESTADOS	500.000.000,00	0,00	500.000.000,00	468.857.769,00	468.857.769,00	93,77%	100,00%
1	0	1	5	21	10	PRIMA DE DIRECCION	34.000.000,00	0,00	34.000.000,00	33.836.796,00	33.836.796,00	99,52%	100,00%
1	0	1	5	4	10	BONIFICACION ESPECIAL DECRETO 1214 DE 1997 DAS	0,00	0,00	0,00	0,00	0,00	0,00%	0,00%
1	0	1	5	5	10	BONIFICACION ESPECIAL DE RECREACION	85.000.000,00	6.500.000,00	91.500.000,00	83.790.363,00	83.790.363,00	91,57%	100,00%
1	0	1	5	90	10	OTROS CONCEPTOS DE SERVICIOS PERSONALES AUTORIZADOS POR LEY	230.000.000,00	10.302.369,92	240.302.369,92	231.093.098,00	231.093.098,00	96,17%	100,00%
1	0	1	5	92	10	BONIFICACION DE DIRECCION	125.000.000,00	0,00	125.000.000,00	120.353.532,00	120.353.532,00	96,28%	100,00%
1	0	1	6		10	BONIFICACION POR COMPENSACION	0,00	0,00	0,00	0,00	0,00	0,00%	0,00%
1	0	1	8		10	OTROS GASTOS PERSONALES (DISTRIBUCION PREVIO CONCEPTO DGPPN)	0,00	0,00	0,00	0,00	0,00	0,00%	0,00%
1	0	1	9		10	HORAS EXTRAS, DIAS FESTIVOS E INDEMNIZACION POR VACACIONES	0,00	0,00	0,00	0,00	0,00	0,00%	0,00%
1	0	1	9	1	10	HORAS EXTRAS, DIAS FESTIVOS	180.000.000,00	53.855.000,00	233.855.000,00	225.861.398,00	225.861.398,00	96,58%	100,00%
1	0	1	9	3	10	INDEMNIZACION POR VACIONES	195.000.000,00	90.000.000,00	285.000.000,00	292.176.741,00	292.176.741,00	102,52%	100,00%
1	0	1	999		10	PAGO PASIVOS EXIGIBLES VIGENCIAS EXPIRADAS	0,00	18.127.302,31	18.127.302,31	18.127.302,31	18.127.302,31	0,00%	0,00%
1	0	2			10	SERVICIOS PERSONALES INDIRECTOS	0,00	0,00	0,00	0,00	0,00	0,00%	0,00%

RUBRO						DESCRIPCION	APROPIACION INICIAL	TRASLADOS	APROPIACION VIGENTE	COMPROMISOS ACUMULADOS	PAGOS ACUMULADOS	COMPROMISOS/ APROPIACION	PAGOS / COMPROMISOS
Cla / Prg	SbCla / SbPrg	Obj / Prg	Ord / SbPrg	Sub / Ord	Rec								
1	0	2	12		10	HONORARIOS	437.000.000,00	0,00	437.000.000,00	427.700.246,33	343.153.199,00	97,87%	80,23%
1	0	5			10	CONTRIBUCIONES INHERENTES A LA NOMINA SECTOR PRIVADO Y PUBLICO	0,00	0,00	0,00	0,00	0,00	0,00%	0,00%
1	0	5	1		10	ADMINISTRADAS POR EL SECTOR PRIVADO	2.600.000.000,00	-115.464,00	2.599.884.536,00	2.463.856.028,00	2.463.856.028,00	94,77%	100,00%
1	0	5	12		10	OTROS APORTES A ENTIDADES DEL SECTOR PUBLICO.	180.000.000,00	0,00	180.000.000,00	177.280.769,00	177.280.769,00	98,49%	100,00%
1	0	5	2		10	ADMINISTRADAS POR EL SECTOR PUBLICO	2.736.000.000,00	380.000.000,00	3.116.000.000,00	3.093.718.185,00	3.093.718.185,00	99,28%	100,00%
1	0	5	6		10	APORTES AL ICBF	540.000.000,00	0,00	540.000.000,00	532.082.709,00	532.082.709,00	98,53%	100,00%
1	0	5	7		10	APORTES AL SENA	90.000.000,00	0,00	90.000.000,00	88.687.250,00	88.687.250,00	98,54%	100,00%
1	0	5	8		10	APORTES A LA ESAP	90.000.000,00	0,00	90.000.000,00	88.684.400,00	88.684.400,00	98,54%	100,00%
SUBTOTAL GASTOS DE PERSONAL							26.163.000.000,00	1.600.000.000,00	27.763.000.000,00	27.160.888.805,64	27.076.341.758,31	97,83%	100%
2	0	3				IMPUESTOS Y MULTAS	100.000.000,00	0,00	100.000.000,00	0,00	0,00	0,00%	0,00%
2	0	3	50		10	IMPUESTOS y CONTRIBUCIONES	2.400.000.000,00	0,00	2.400.000.000,00	3.564.202.409,00	2.357.262.759,67	148,51%	66,14%
2	0	4				ADQUISICION DE BIENES Y SERVICIOS	577.920.000,00	0,00	577.920.000,00	0,00	0,00	0,00%	0,00%
2	0	4	1		10	COMPRA DE EQUIPO	210.000.000,00	60.000.000,00	270.000.000,00	264.216.028,00	5.373.120,00	97,86%	2,03%
2	0	4	10		10	ARRENDAMIENTOS	167.000.000,00	-14.000.000,00	153.000.000,00	146.295.300,43	126.197.820,45	95,62%	86,26%
2	0	4	11		10	VIATICOS Y GASTOS DE VIAJE	1.200.000.000,00	0,00	1.200.000.000,00	996.008.512,50	949.378.283,50	83,00%	95,32%
2	0	4	14		10	GASTOS JUDICIALES	10.000.000,00	4.000.000,00	14.000.000,00	6.371.807,00	6.371.807,00	45,51%	100,00%
2	0	4	2		10	ENSERES Y EQUIPOS DE OFICINA	400.000.000,00	265.000.000,00	665.000.000,00	560.946.271,20	120.109.498,20	84,35%	21,41%
2	0	4	21		10	CAPACITACION, BIENESTAR SOCIAL Y ESTIMULOS	360.000.000,00	50.000.000,00	410.000.000,00	404.792.116,20	362.513.494,20	98,73%	89,56%
2	0	4	22		10	GASTOS FINANCIEROS	0,00	500.000,00	500.000,00	81.856,00	81.856,00	16,37%	0,00%
2	0	4	4		10	MATERIALES Y SUMINISTROS	1.100.000.000,00	-117.000.000,00	983.000.000,00	869.706.803,64	581.310.907,86	88,47%	66,84%
2	0	4	41		10	OTROS GASTOS POR ADQUISICION DE SERVICIOS	1.000.000,00	1.000.000,00	2.000.000,00	2.303.560,00	1.753.560,00	115,18%	76,12%
2	0	4	5		10	MANTENIMIENTO	7.000.000.000,00	-266.017.128,28	6.733.982.871,72	6.134.036.429,27	5.397.256.093,00	91,09%	87,99%
2	0	4	6		10	COMUNICACIONES Y TRANSPORTES	1.100.000.000,00	11.000.000,00	1.111.000.000,00	975.491.567,59	737.454.465,85	87,80%	75,60%
2	0	4	7		10	IMPRESOS Y PUBLICACIONES	400.000.000,00	5.517.128,28	405.517.128,28	386.108.350,00	267.623.486,00	95,21%	69,31%
2	0	4	8		10	SERVICIOS PUBLICOS	1.200.000.000,00	0,00	1.200.000.000,00	1.180.337.696,12	1.180.337.696,12	98,36%	100,00%
2	0	4	9		10	SEGUROS	722.080.000,00	0,00	722.080.000,00	679.063.678,00	633.890.286,00	94,04%	93,35%
SUBTOTAL GASTOS GENERALES							16.948.000.000,00	0,00	16.948.000.000,00	16.169.962.384,95	12.726.915.133,85	95,41%	78,71%
3	2	1	1		10	CUOTA DE AUDITAJE CONTRANAL	159.000.000,00	145.130.172,00	304.130.172,00	304.130.172,00	304.130.172,00	100,00%	0,00%
3	2	1	11		10	CONVENIO POLICIA NACIONAL - DIVISION CARRETERAS	2.000.000.000,00	0,00	2.000.000.000,00	1.920.000.000,00	1.920.000.000,00	96,00%	100,00%
3	2	2	6		10	RECURSOS PARA LA CORPORACION AUTONOMA REGIONAL DEL RIO GRANDE DE LA MAGDALENA. ARTICULO 17 LEY 161 DE 1994	4.964.000.000,00	0,00	4.964.000.000,00	4.964.000.000,00	4.964.000.000,00	100,00%	100,00%
3	5	1	1		10	MESADAS PENSIONALES	3.424.500.000,00	0,00	3.424.500.000,00	2.969.977.321,80	2.969.977.321,80	86,73%	100,00%

RUBRO						DESCRIPCION	APROPIACION INICIAL	TRASLADOS	APROPIACION VIGENTE	COMPROMISOS ACUMULADOS	PAGOS ACUMULADOS	COMPROMISOS/ APROPIACION	PAGOS / COMPROMISOS
Cta / Prg	SbCta / SbPrg	Obj / Prj	Ord / SbPrj	Sub / Ord	Rec								
3	5	1	3		10	APORTES PREVISION PENSIONES VEJEZ JUBILADOS	451.000.000,00	0,00	451.000.000,00	330.167.300,00	330.167.300,00	73,21%	100,00%
3	5	1	8		10	CUOTAS PARTES PENSIONALES	95.000.000,00	0,00	95.000.000,00	45.201.566,00	27.148.244,00	47,58%	60,06%
3	6	1	1		10	SENTENCIAS Y CONCILIACIONES	5.000.000.000,00	0,00	5.000.000.000,00	5.140.242.614,26	4.302.542.264,35	102,80%	83,70%
3	6	3	26		10	PROVISION PARA GASTOS INSTITUCIONALES Y/O SECTORIALES CONTINGENTES. PREVIO CONCEPTO DGPPN	785.500.000,00	-145.130.172,00	640.369.828,00	0,00	0,00	0,00%	0,00%
SUBTOTAL TRANSFERENCIAS							16.879.000.000,00	0,00	16.879.000.000,00	15.673.718.974,06	14.817.965.302,15	92,86%	94,54%
TOTAL FUNCIONAMIENTO							59.990.000.000,00	1.600.000.000,00	61.590.000.000,00	59.004.570.164,65	54.621.222.194,31	95,80%	92,57%
113	600	1			10	AMPLIACION RECONSTRUCCION REMODELACION DEL EDIFICIO CENTRAL Y SEDES DEL MINISTERIO DEL TRANSPORTE	650.000.000,00	0,00	650.000.000,00	648.520.900,11	362.657.266,97	99,77%	55,92%
113	600	101			10	APOYO Y MEJORAMIENTO DE LA INTERCONEXION VIAL - SEGUNDA CALZADA AVENIDA CIRCUNVALAR DE BARRANQUILLA ATLANTICO - (PREVIO CONCEPTO DNP)	10.000.000.000,00	0,00	10.000.000.000,00	10.000.000.000,00	10.000.000.000,00	100,00%	100,00%
211	600	105			10	ADQUISICION DE BIENES E INSUMOS PARA CONTROL DEL TRANSITO Y TRANSPORTE TERRESTRE.	600.000.000,00	0,00	600.000.000,00	599.397.186,00	598.759.686,00	99,90%	99,89%
221	600	2			10	ADQUISICION DE EQUIPOS DE COMPUTACION Y COMUNICACIONES SOFTWARE, SERVICIOS E INSUMOS PARA LA SISTEMATIZACION INTEGRAL DEL MINISTERIO DE TRANSPORTE A NIVEL CENTRAL Y REGIONAL.(PREVIO CONCEPTO DNP)	1.499.634.397,00	0,00	1.499.634.397,00	1.493.145.714,53	159.755.462,00	99,57%	10,70%
410	600	25			10	IMPLEMENTACION DE UN SISTEMA DE RECOLECCION DE DATOS PARA EL TRANSPORTE TERRESTRE AUTOMOTOR	2.000.000.000,00	0,00	2.000.000.000,00	1.454.800.702,94	636.903.619,62	72,74%	43,78%
410	600	26			10	INVESTIGACION Y ESTUDIO PARA LA DETERMINACION DE ESTRUCTURAS TARIFARIAS EN LOS MODOS FLUVIAL Y TERRESTRE.	630.000.000,00	0,00	630.000.000,00	629.960.000,00	236.288.172,00	99,99%	37,51%
410	600	27			10	LEVANTAMIENTO, ACTUALIZACION Y DIVULGACION DE INFORMACION POLITICAS ACCIONES Y SERVICIOS DEL SECTOR TRANSPORTE	1.500.000.000,00	0,00	1.500.000.000,00	1.480.341.424,74	1.162.256.744,24	98,69%	78,51%
410	600	28			10	ESTUDIOS PARA EL DESARROLLO DE POLITICAS EN INFRAESTRUCTURA DE LOS MODOS DE TRANSPORTE A CARGO DE LA DIRECCION DE INFRAESTRUCTURA REGION NACIONAL.	2.200.000.000,00	0,00	2.200.000.000,00	1.155.000.000,33	267.958.334,00	52,50%	23,20%
410	600	5			10	PREVENCION DE LA ACCIDENTALIDAD EN EL TRANSITO TERRESTRE AUTOMOTOR. {PREVIO CONCEPTO DNP}	1.000.000.000,00	0,00	1.000.000.000,00	978.356.665,00	42.100.000,00	97,84%	4,30%
510	600	3			10	CAPACITACION Y ASISTENCIA TECNICA A FUNCIONARIOS DEL MINISTERIO DE TRANSPORTE.	400.000.000,00	0,00	400.000.000,00	399.775.217,00	368.474.437,00	99,94%	92,17%
520	600	11			10	ASISTENCIA TECNICA AL PROGRAMA DE DESARROLLO VIAL DEPARTAMENTAL EN EL TERRITORIO NACIONAL.	1.000.000.000,00	0,00	1.000.000.000,00	967.750.049,50	708.222.470,00	96,78%	73,18%
520	600	11			14	ASISTENCIA TECNICA AL PROGRAMA DE DESARROLLO VIAL DEPARTAMENTAL EN EL TERRITORIO NACIONAL.	8.259.000.000,00	0,00	8.259.000.000,00	6.735.613.574,31	4.091.640.711,93	81,55%	60,75%
520	600	13			10	ADMINISTRACION GERENCIAL DEL RUNT Y ORGANIZACION PARA LA INVESTIGACION Y DESARROLLO EN EL SECTOR TRANSITO Y TRANSPORTE. LEY 1005 DE 2006. REGION NACIONAL	700.000.000,00	0,00	700.000.000,00	699.999.160,00	123.927.960,00	100,00%	17,70%

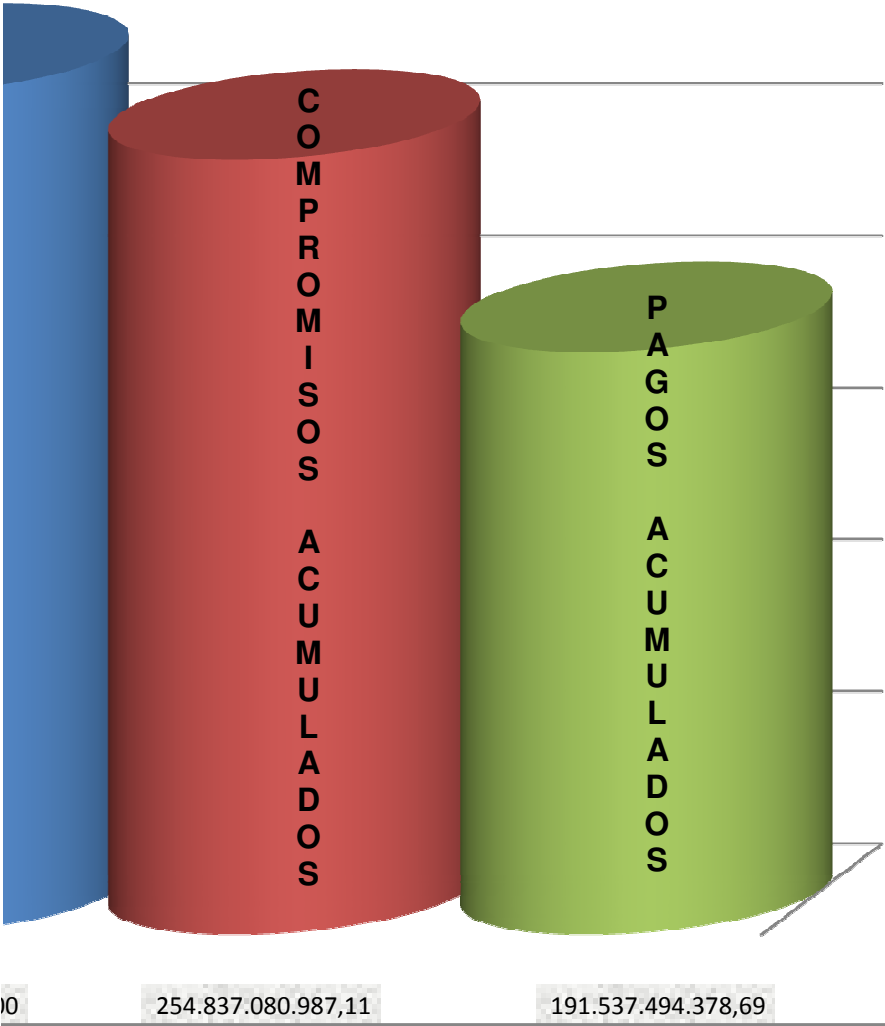
EJECUCION PRESUP

300.000.000.000,00
250.000.000.000,00
200.000.000.000,00
150.000.000.000,00
100.000.000.000,00
50.000.000.000,00
-



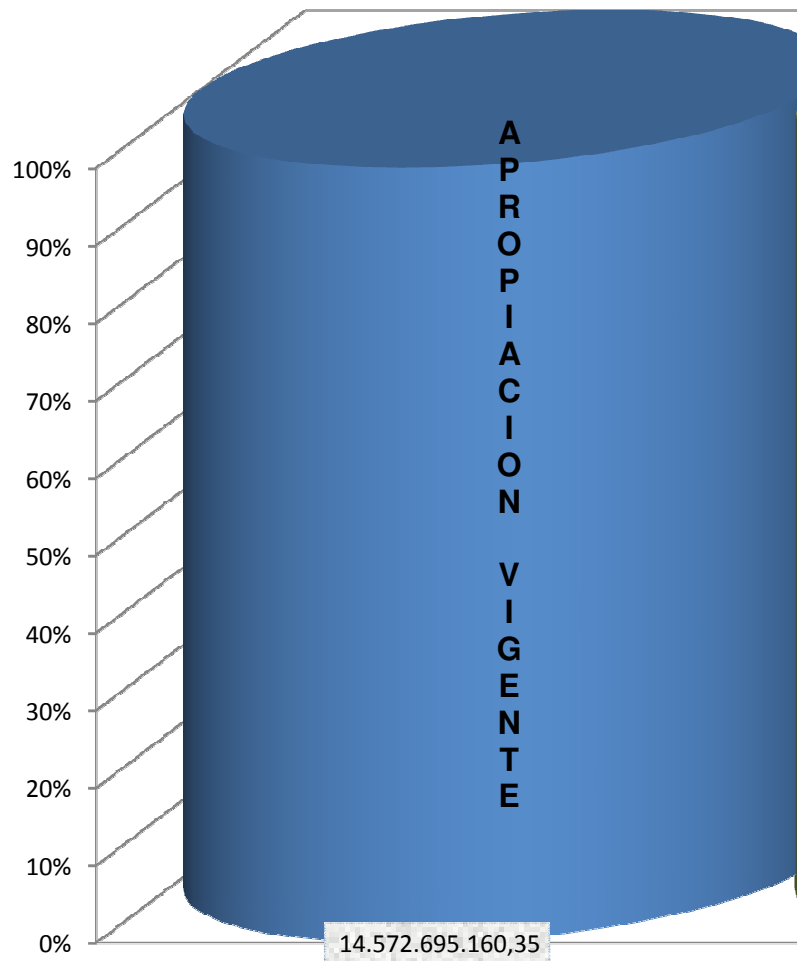
276.359.396.113,0

UESTAL AL 31 DE DICIEMBRE DE 2009.



RUBRO					DESCRIPCION	APROPIACION VIGENTE	PAGOS ACUMULADOS	PAGOS / COMPROMISOS
1	0	2	12		HONORARIOS	106.800.000,00	0,00	0,00%
SUBTOTAL GASTOS DE PERSONAL						106.800.000,00	0,00	0,00%
2	0	4	10		ARRENDAMIENTOS	7.990.810,80	3.600.296,80	45,06%
2	0	4	11		VIATICOS Y GASTOS DE VIAJE	15.079.205,00	15.079.205,00	100,00%
2	0	4	2		ENSERES Y EQUIPOS DE OFICINA	78.226.754,00	72.574.494,00	92,77%
2	0	4	21		CAPACITACION, BIENESTAR SOCIAL Y ESTIMULOS	4.192.800,00	2.227.800,00	53,13%
2	0	4	4		MATERIALES Y SUMINISTROS	272.119.861,88	265.295.330,00	97,49%
2	0	4	5		MANTENIMIENTO	475.982.185,73	455.795.627,33	95,76%
2	0	4	6		COMUNICACIONES Y TRANSPORTES	178.008.762,28	168.244.881,48	94,51%
2	0	4	7		IMPRESOS Y PUBLICACIONES	116.356.466,00	85.939.634,00	73,86%
2	0	4	9		SEGUROS	12.615.113,82	8.085.687,54	64,10%
SUBTOTAL GASTOS GENERALES						1.160.571.959,51	1.076.842.956,15	92,79%
3	5	1	8		CUOTAS PARTES PENSIONALES	8.383.225,00	6.723.010,00	80,20%
SUBTOTAL TRANSFERENCIAS						8.383.225,00	6.723.010,00	80,20%
TOTAL FUNCIONAMIENTO						1.275.755.184,51	1.083.565.966,15	84,94%
111	600	111			CONSTRUCCION ADECUACION Y DOTACION DE LOS CENTROS NACIONALES DE FRONTERA - CENAF.	267.931.989,66	263.617.037,66	98,39%
113	600	1			AMPLIACION RECONSTRUCCION REMODELACION DEL EDIFICIO CENTRAL Y SEDES DEL MINISTERIO DEL TRANSPORTE	159.179.156,52	159.169.027,48	99,99%
113	600	10	002		APOYO AL MEJORAMIENTO DE LA INTERCONEXION REGIONAL SEGUNDA CALZADA AVENIDA CIRCUVALAR SECTOR CALLE 30 CALLE 45 Y VIA	5.625.013.610,10	5.625.013.610,10	100,00%
113	600	10	010		APOYO AL MEJORAMIENTO DE LA VIA MONTERIA LORICA MEDIANTE EL DISEÑO Y CONSTRUCCION DEL PUENTE VEHICULAR EN EL MUNICIPIO DE	3.426.000.000,00	3.426.000.000,00	100,00%
113	600	10	8		APOYO A LA PAVIMENTACION VIA TRONCAL DEL MAGDALENA PUERTO WILCHES SECTOR K37 500 AL K39 500 EN EL MUNICIPIO DE PUERTO WILCHES	326.500.000,00	326.500.000,00	100,00%
221	600	2			ADQUISICION DE EQUIPOS DE COMPUTACION Y COMUNICACIONES, SOFTWARE, SERVICIOS E INSUMOS PARA LA SISTEMATIZACION INTEGRAL DEL MINISTERIO DE TRANSPORTE A NIVEL CENTRAL Y REGIONAL.	36.285.380,00	36.285.380,00	100,00%
410	600	25			IMPLEMENTACION DE UN SISTEMA DE RECOLECCION DE DATOS PARA EL TRANSPORTE TERRESTRE AUTOMOTOR	5.933.000,00	5.933.000,00	100,00%
410	600	26			INVESTIGACION Y ESTUDIO PARA DETERMINAACION DE ESTRUCTURAS TARIFARIAS EN LOS MODOS FLUVIAL Y TERRESTRE.	73.192.800,00	73.192.800,00	100,00%
410	600	27			LEVANTAMIENTO ACTUALIZACION Y DIVULGACION DE INFORMACION POLITICAS ACCIONES Y SERVICIOS DEL SECTOR TRANSPORTE	162.489.943,30	162.489.943,30	100,00%
410	600	28			ESTUDIOS PARA EL DESARROLLO DE POLITICAS EN INFRAESTRUCTURA DE LOS MODOS DE TRANSPORTE A CARGO DE LA DIRECCION DE INFRAESTRUCTURA. REGION NACIONAL	230.589.500,00	229.719.500,00	99,62%
510	600	3			CAPACITACION Y ASISTENCIA TECNICA A FUNCIONARIOS DEL MINISTERIO DE TRANSPORTE.	4.946.666,98	4.946.666,98	100,00%
520	600	11			ASISTENCIA TECNICA AL PROGRAMA DE DESARROLLO VIAL DEPARTAMENTAL NACIONAL PREVIO CONCEPTO DNP	0,00	0,00	#¡DIV/0!
520	600	11			ASISTENCIA TECNICA AL PROGRAMA DE DESARROLLO VIAL DEPARTAMENTAL NACIONAL	86.432.752,80	86.432.752,80	100,00%
520	600	15			PROGRAMAS DE PROMOCION PARA LA REPOSICION Y RENOVACION DEL PARQUE AUTOMOTOR DE CARGA NACIONAL. REGION NACIONAL.	141.000.000,00	134.000.000,00	95,04%
630	600	3			CONSTRUCCION MEJORAMIENTO REHABILITACION Y MANTENIMIENTO DE LA RED VIAL-FONDO DE SUBSIDIO DE LA SOBRETASA A LA GASOLINA.	2.751.445.176,48	2.751.445.176,48	100,00%
SUBTOTAL INVERSION						13.296.939.975,84	13.284.744.894,80	99,91%
TOTAL RESERVA CONSTITUIDA						14.572.695.160,35	14.368.310.860,95	98,60%
NOTA								
DEL TOTAL DE LAS RESERVAS PRESUPUESTALES CONSTITUIDAS A 31 DE DICIEMBRE DE 2008 POR \$ 14.572.695.160.35 AL 31 DE DICIEMBRE DE 2009, SE EFECTUARON PAGOS POR \$ 14.368.310.860.95, EQUIVALENTES AL 98,60%.								

RESERVA CONSTITUIDA A EJECUCION AL 31 DE



31 DE DICIEMBRE DE 2008
31 DE DICIEMBRE DE 2009

